



## UMA FAMÍLIA EM SINTONIA COM O SUCESSO

O 'Jornal Nacional' é o ponto de referência de informação para milhões de pessoas em todo o país. Coleciona histórias de pioneirismo, inovação, furos de reportagem, prêmios e se incorpora ao rol dos mais respeitados e duradouros telejornais do mundo. A equipe de jornalismo é uma das mais premiadas da TV brasileira, que trabalha para produzir muito mais do que um jornal, trabalha para produzir um dos programas de maior audiência da TV no Brasil.

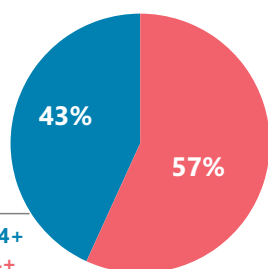


FID\* 85%

SEGUNDA A SÁBADO - 20H30

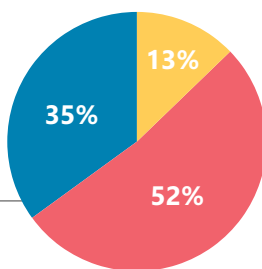
## PERFIL DE AUDIÊNCIA %

### SEXO



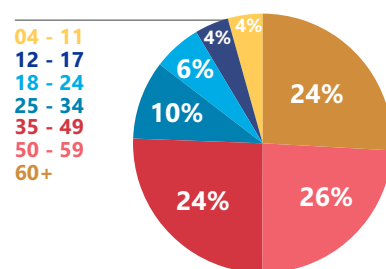
Homem 04+  
Mulher 04+

### CLASSE SOCIAL



AB 04+  
C 04+  
DE 04+

### FAIXA ETÁRIA



## ÍNDICE DE AFINIDADE \*\*

AS ABCDE 35-49	AS ABCDE 18+	AS ABCDE 50+	AS DE 04+	AS C2DE 04+	AS ABC1 25+	HH ABC1 25+	HH ABCDE 60+	MM ABCDE 18+	MM ABCDE 60+	MM ABC 25+	MM ABC1 25+	DC ABCDE 15+	DC ABC 15+	AS ABCDE 50-59 *	AS ABCDE 60+ *
117	113	151	136	115	116	112	139	123	140	128	119	132	128	164	140

\*FID (Fidelidade) - Indica a permanência média dos Telespectadores em um programa/faixa horária (porcentagem do programa/faixa horária a que o target assiste).

\*\*Índice de Afinidade - Mostra o quanto um programa é eficiente para determinado público. Quanto > 100 for o índice, maior será a afinidade do público com o programa.

OBS: MM ABCDE 04+; AS C 04+; AS C1 4+; AS C2 04+; AS AB 25+; HH ABCDE 18+; HH ABC 25+; DC ABCDE cc 02-14; possuem valores de 100 a 112.

Fonte: KANTAR MEDIA WORKSTATION - Volta Redonda - 17 a 23 de maio de 2017 - Dados Individuais



**TV RIOSUL**  
AFILIADA REDE GLOBO