



DOMINGO - 10H

AUDIÊNCIA ESPETACULAR

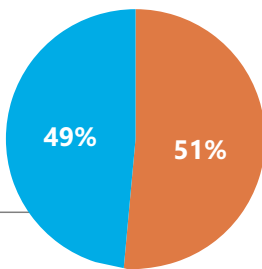
Com apresentação de Glenda Kozlowski e Alex Escobar, o 'Esporte Espetacular' é um dos programas mais antigos da TV Globo, estreou em 1973. Por atingir um público jovem, o programa investe em um humor com clipes, brincadeiras, charges e edições ousadas, mostrando o lado descontraído do esporte. Além de exibir reportagens radicais, aventuras, quadros especiais, e esportes que fazem parte do nosso dia a dia.



FID* 56%

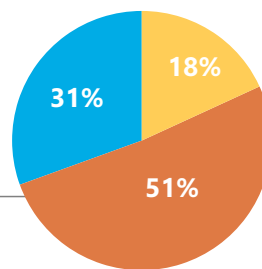
PERFIL DE AUDIÊNCIA %

SEXO



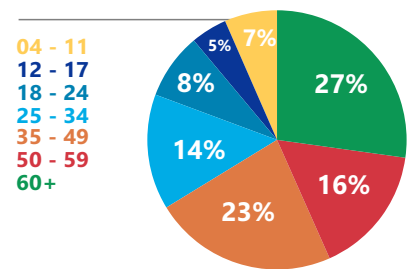
Homem 04+
Mulher 04+

CLASSE SOCIAL



AB 04+
C 04+
DE 04+

FAIXA ETÁRIA



04 - 11
12 - 17
18 - 24
25 - 34
35 - 49
50 - 59
60+

ÍNDICE DE AFINIDADE **

AS ABC1 25+	AS ABCDE 18+	AS ABCDE 50+	AS DE 04+	AS C2DE 04+	AS AB 25+	AS ABC1 25-49	HH ABCDE 18+	HH ABC 25+	HH ABC1 25+	HH ABCDE 60+	MM ABCDE 60+	MM ABC 25+	DC ABCDE 15+	AS ABCDE 50-59 *	AS ABCDE 60+ *
107	110	130	139	113	111	109	115	117	120	139	152	113	113	110	147

*FID (Fidelidade) - Indica a permanência média dos telespectadores em um programa/faixa horária (porcentagem do programa/faixa horária a que o target assiste).

**Índice de Afinidade - Mostra o quanto um programa é eficiente para determinado público. Quanto > 100 for o índice, maior será a afinidade do público com o programa.

OBS: HH ABCDE 04+; AS ABCDE 25-49; AS ABCDE 35-49; AS C2 04+; AS ABCDE 25-34; AS ABC 25-49; MM ABCDE 18+; DC ABC 15+; DC ABC cc 02-14; DC ABCDE cc 02-14; possuem valores de 100 a 107;

Fonte: KANTAR MEDIA WORKSTATION - Volta Redonda - 17 a 23 de maio de 2017 - Dados Individuais

