



SÁBADO - 14H35

ENTREVISTAS DESCONTRAÍDAS COM OS MELHORES CONVIDADOS

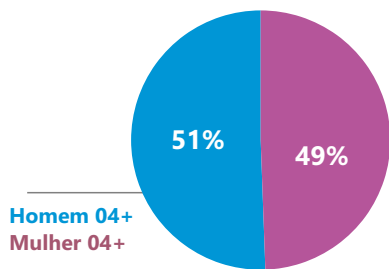
O programa apresentado por Angélica mostra curiosidades da vida pessoal de artistas e de personalidades, além de contar sempre com receitas de pratos preparados por figuras da nossa cultura.



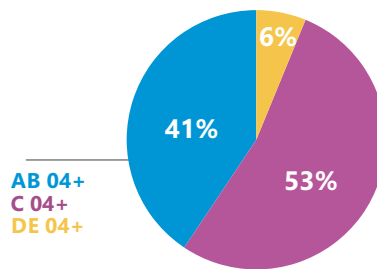
FID* 72%

PERFIL DE AUDIÊNCIA %

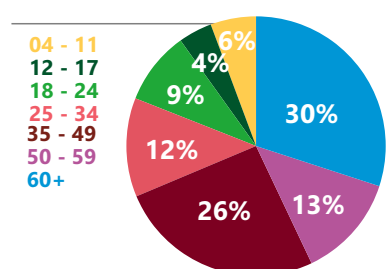
SEXO



CLASSE SOCIAL



FAIXA ETÁRIA



ÍNDICE DE AFINIDADE **

AS ABCDE 25 - 49	AS ABCDE 35 - 49	AS ABCDE 18+	AS ABCDE 50+	AS ABC 25 - 49	HH ABCDE 18+	AS C1 04+	AS AB 25+	AS ABC1 25+	MM ABC1 25+	MM ABC 25+	HH ABC 25+	HH ABC1 25+	DC ABCDE 15+	DC ABC 15+	AS ABCDE 60+
106	118	111	134	106	124	110	121	124	115	104	133	133	121	117	172

*FID (Fidelidade) - Indica a permanência média dos telespectadores em um programa/faixa horária

**Índice de Afinidade - Mostra o quanto um programa é eficiente para determinado público. Quanto maior de 100 for o índice, maior será a afinidade do público com o programa.

*** Índices HH ABCDE 04+; AS AB 04+; AS AB 04+; AS C 04+; AS ABC 25-49+; AS C 04+; AS ABC 25-49 e DC ABCDE cc 02 -14 tem valores de 100 a 106.

Fonte: Kantar MW - Volta Redonda - 08 a 16 de maio de 2016 - Dados individuais



TV RIOSUL
AFILIADA REDE GLOBO