

SEG A SEX -9H

MUITAS ATRAÇÕES EM UM SÓ PROGRAMA

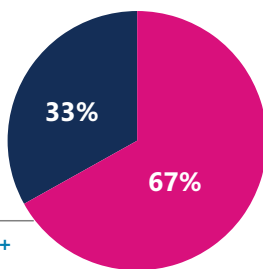
Ana Maria Braga e Louro José começam o Mais Você sempre com um bom dia bem humorado e otimista. Seus quadros despertam a atenção de mulheres, homens, jovens, crianças e pessoas da terceira idade, que encontram no programa informações sobre diversos assuntos, passadas de maneira informal que fazem o telespectador se sentir em casa.



FID* 69%

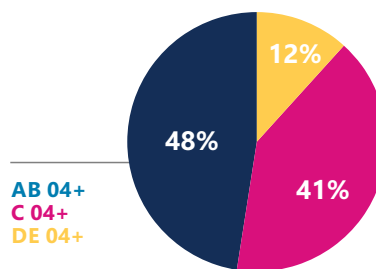
PERFIL DE AUDIÊNCIA %

SEXO



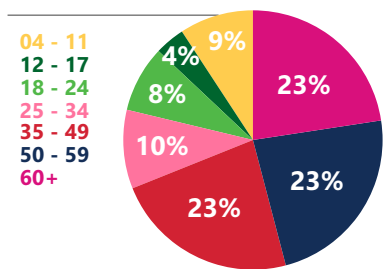
Homem 04+
Mulher 04+

CLASSE SOCIAL



AB 04+
C 04+
DE 04+

FAIXA ETÁRIA



04 - 11
12 - 17
18 - 24
25 - 34
35 - 49
50 - 59
60+

ÍNDICE DE AFINIDADE **

MM ABCDE 04+	AS AB 25+	AS ABCDE 50+	AS AB 04+	AS C2 04+	AS DE 04+	AS C2DE 04+	MM ABCDE 18+	MM ABC 25+	MM ABC1 25+	DC ABCDE 15+	DC ABC 15+	DC ABCcc 02 - 14	DC ABCDEcc 02 - 14	AS ABCDE 50 - 59	AS ABCDE 60+
129	128	143	117	111	133	117	137	137	132	140	130	145	168	160	130

*FID (Fidelidade) - Indica a permanência média dos Telespectadores em um programa/faixa horária (porcentagem do programa/faixa horária a que o target assiste).

**Índice de Afinidade - Mostra o quanto um programa é eficiente para determinado público. Quanto > 100 for o índice, maior será a afinidade do público com o programa.

OBS : AS ABCDE 18+; AS ABC1 04 - 11; AS ABC1 25+ e AS ABCDE 35 - 49 possuem valores de 102 a 106.

Fonte: KANTAR MW - Volta Redonda - 08 a 16 de maio de 2016 - Dados Individuais

