



SEG A SEX - 17H55

REPRESENTANDO O PÚBLICO JOVEM

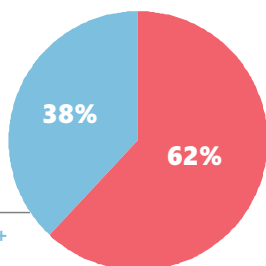
Cinco garotas com histórias distintas. Uma amizade improvável, porém inabalável. O elemento em comum é a força feminina. A temporada, que acompanha as dores e delícias da convivência entre as amigas retrata os conflitos e dilemas sob a ótica feminina.



FID* 75%

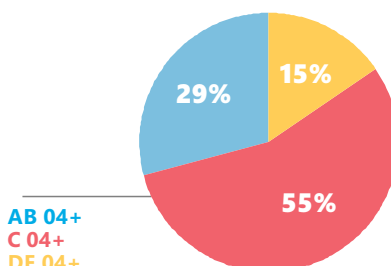
PERFIL DE AUDIÊNCIA %

SEXO



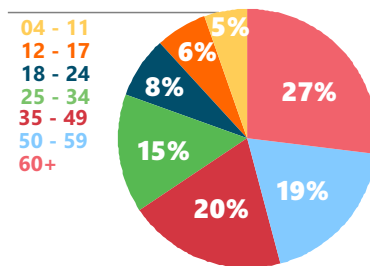
Homem 04+
Mulher 04+

CLASSE SOCIAL



AB 04+
C 04+
DE 04+

FAIXA ETÁRIA



04 - 11
12 - 17
18 - 24
25 - 34
35 - 49
50 - 59
60+

ÍNDICE DE AFINIDADE **

MM ABCDE 04+	AS ABCDE 25 - 34	AS ABCDE 18+	AS ABCDE 50+	AS C 04+	AS C2 04+	AS DE 04+	AS C2DE 04+	HH ABCDE 60+	MM ABCDE 18+	MM ABCDE 60+	MM ABC 25+	DC ABCDE 15+	DC ABC 15+	AS ABCDE 50 - 59	AS ABCDE 60+
119	109	109	138	112	142	164	148	112	130	170	129	135	130	129	145

*FID (Fidelidade) - Indica a permanência média dos telespectadores em um programa/faixa horária (porcentagem do programa/faixa horária a que o target assiste).

**Índice de Afinidade - Mostra o quanto um programa é eficiente para determinado público. Quanto > 100 for o índice, maior será a afinidade do público com o programa.

OBS: HH ABC 25+; MM ABC1 25+ e DC ABCDEcc 02-14 possuem valores de 100 a 108.

Fonte: KANTAR MEDIA WORKSTATION - Volta Redonda - 17 a 23 de maio de 2017 - Dados Individuais

