




SHOW DE TERÇA II

TERÇA - 23:05

NOVA SÉRIE DE TERROR BRASILEIRA

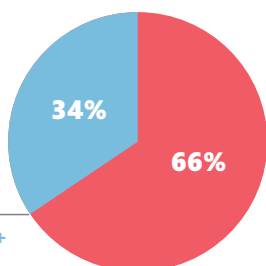
A nova série que reúne reality, suspense, thriller e ação. 12 participantes, uma prisão de segurança máxima no meio da Floresta Amazônica e eventos que irão surpreender o público.



FID* 70%

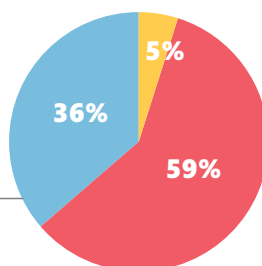
PERFIL DE AUDIÊNCIA %

SEXO



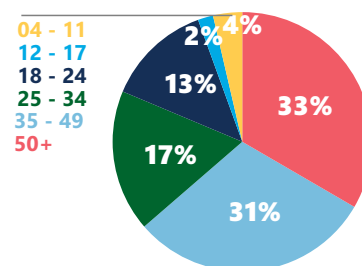
Homem 04+
Mulher 04+

CLASSE SOCIAL



AB 04+
C 04+
DE 04+

FAIXA ETÁRIA



04 - 11
12 - 17
18 - 24
25 - 34
35 - 49
50 +

ÍNDICE DE AFINIDADE **

MM ABCDE 04+	MM ABCDE 18+	AS ABCDE 25 - 34	AS ABCDE 35 - 49	AS C1 04+	AS C2 04+	AS ABC 18 - 24	AS ABC 25 - 49	AS AB 25+	MM ABC 25+	DC ABCDE 15+	DC ABC 15+	DC ABCcc 02 - 14	DC ABCDEcc 02 - 14
127	144	125	144	115	104	103	147	119	156	158	168	223	215

*FID (Fidelidade) - Indica a permanência média dos telespectadores em um programa/faixa horária (porcentagem do programa/faixa horária a que o target assiste).

**Índice de Afinidade - Mostra o quanto um programa é eficiente para determinado público. Quanto > 100 for o índice, maior será a afinidade do público com o programa.

OBS Dados de audiência da faixa horária.

Fonte: KANTAR MW - Volta Redonda - 08 a 16 de maio de 2016 - Dados Individuais

