



NOVELAS



SEGUNDA A SEXTA - 16H50

REPRISES DE SUCESSO

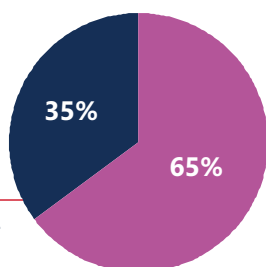
Vale a Pena Ver de Novo, aproveita o arquivo da Rede Globo para reprimir as novelas com maior audiência e repercussão em todos os tempos. Histórias que, depois de alguns anos, ainda reúnem um público amplo numa programação agradável, divertindo o início de tarde.



FID* 85%

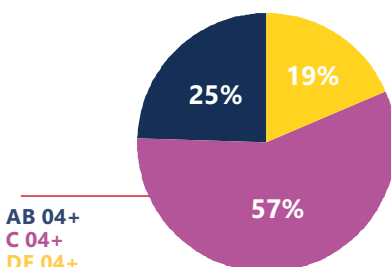
PERFIL DE AUDIÊNCIA %

SEXO



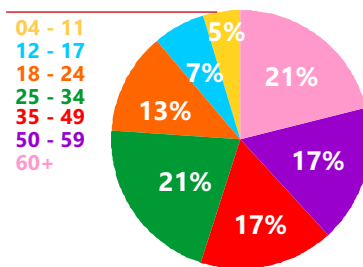
Homem 04+
Mulher 04+

CLASSE SOCIAL



AB 04+
C 04+
DE 04+

FAIXA ETÁRIA



ÍNDICE DE AFINIDADE **

| | | | | | | | | | | | | | | | |
|--------------------|------------------------|--------------------|--------------------|----------------|-----------------|-----------------|-------------------|--------------------|--------------------|------------------|--------------------|------------------|--------------------------|------------------------|--------------------|
| MM ABCDE 04+ | AS ABCDE 25 - 34 | AS ABCDE 18+ | AS ABCDE 50+ | AS C 04+ | AS C2 04+ | AS DE 04+ | AS C2DE 04+ | MM ABCDE 18+ | MM ABCDE 60+ | MM ABC 25+ | DC ABCDE 15+ | DC ABC 15+ | DC ABCDEcc 02 - 14 | AS ABCDE 50 - 59 | AS ABCDE 60+ |
| 124 | 155 | 109 | 115 | 115 | 153 | 197 | 166 | 141 | 147 | 120 | 134 | 122 | 136 | 117 | 114 |

*FID (Fidelidade) - Indica a permanência média dos Telespectadores em um programa/faixa horária (porcentagem do programa/faixa horária a que o target assiste).

**Índice de Afinidade - Mostra o quanto um programa é eficiente para determinado público. Quanto > 100 for o índice, maior será a afinidade do público com o programa.

OBS : AS ABCDE 18-24; AS ABCDE 25-49; AS ABC 25-49; MM ABC1 25+ e DC ABCcc 02-14 possuem valores de 102 a 107.

Fonte: KANTAR MEDIA WORKSTATION - Volta Redonda - 17 a 23 de maio de 2017 - Dados Individuais



TV RIOSUL
AFILIADA REDE GLOBO