



SEGUNDA A SÁBADO - 21H20

HISTÓRIAS QUE MARCAM O TELESPECTADOR

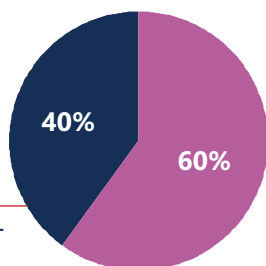
A novela das 9 sempre foi sinônimo de grandes emoções e deixa uma marca no público. Em o Outro Lado do Paraíso, Tocantins será palco de uma turbulenta história de amor, ganância e vingança, centrada na disputa por minas de esmeraldas, mostrando o melhor e o pior lado de personagens que revelarão segredos e surpreenderão o público.



FID* 83%

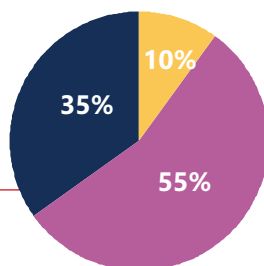
PERFIL DE AUDIÊNCIA %

SEXO



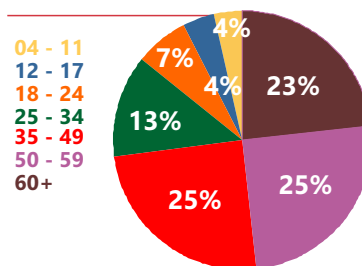
Homem 04+
Mulher 04+

CLASSE SOCIAL



AB 04+
C 04+
DE 04+

FAIXA ETÁRIA



04 - 11
12 - 17
18 - 24
25 - 34
35 - 49
50 - 59
60+

ÍNDICE DE AFINIDADE **

MM ABCDE 04+	AS ABCDE 35 - 49	AS ABCDE 18+	AS ABCDE 50+	AS C1 04+	AS C2 04+	AS AB 25+	AS ABC1 25+	MM ABCDE 18+	MM ABCDE 60+	MM ABC 25+	MM ABC1 25+	DC ABCDE 15+	DC ABC 15+	AS ABCDE 50 - 59	AS ABCDE 60+
115	113	114	145	112	110	111	120	132	141	140	130	137	137	171	125

*FID (Fidelidade) - Indica a permanência média dos Telespectadores em um programa/faixa horária (porcentagem do programa/faixa horária a que o target assiste).

**Índice de Afinidade - Mostra o quanto um programa é eficiente para determinado público. Quanto > 100 for o índice, maior será a afinidade do público com o programa.

OBS: AS ABCDE 25-49+; AS C 04+; AS DE 04+; AS C2DE 04+; AS ABC 25-49; AS ABC1 25-49; HH ABC 25+; HH ABC1 25+; HH ABCDE 60+ DC ABCcc 02-14 e DC ABCDEcc 02-14 possuem valores de 104 a 111.

Fonte: KANTAR MEDIA WORKSTATION - Volta Redonda - 17 a 23 de maio de 2017 - Dados Individuais

