



SEG A SEX - 13H50

## MUITAS ATRAÇÕES EM UM SÓ PROGRAMA

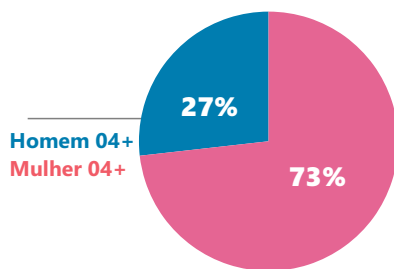
Apresentado por Maíra Charcken e Otaviano Costa, o Vídeo Show sempre traz alguma novidade que o faz o preferido de telespectadores de todas as idades nas tardes de segunda a sexta-feira, confira os bastidores da televisão brasileira e as principais notícias sobre o mundo dos astros e das estrelas da Globo.



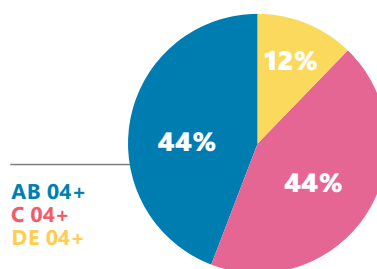
FID\* 85%

## PERFIL DE AUDIÊNCIA %

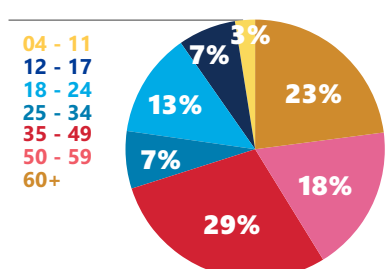
### SEXO



### CLASSE SOCIAL



### FAIXA ETÁRIA



## ÍNDICE DE AFINIDADE \*\*

MM ABCDE 04+	AS ABCDE 50 - 59	AS ABCDE 50+	AS DE 04+	AS ABC1 18 - 24	AS AB 25+	AS ABC1 25+	AS ABCDE 35 - 49	AS ABC 18+	MM ABC 25+	MM ABC1 25+	DC ABCDE 15+	DC ABC 15+	DC ABCcc 02 - 14	DC ABCDEcc 02 - 14	DC ABCDE 60+
141	126	129	139	117	125	121	133	156	148	170	155	147	137	175	132

\*FID (Fidelidade) - Indica a permanência média dos Telespectadores em um programa/faixa horária (porcentagem do programa/faixa horária a que o target assiste).

\*\*Índice de Afinidade - Mostra o quanto um programa é eficiente para determinado público. Quanto > 100 for o índice, maior será a afinidade do público com o programa.

\*\*\* Índices AS ABCDE 18+; AS AB 04+; AS ABC1 04+; AS C1 04+; AS ABC 18-24; AS ABCDE 25-49 e AS ABC1 25-49 possuem valores de 104 a 111

Fonte: KANTAR MW - Volta Redonda - 08 a 16 de maio de 2016 - Dados Individuais

