



SÁBADO - 22H30

SESSÃO RECORDE DE PÚBLICO

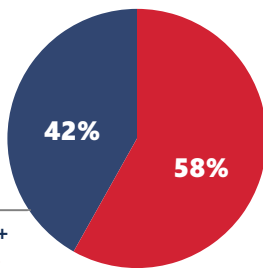
Tela Quente comprova que é a maior sala de cinema para o seu comercial. As sessões de Tela mantêm uma platéia que supera os campeões de bilheteria dos cinemas. Nenhuma outra sessão de filmes concorrentes atinge o total de telespectadores.



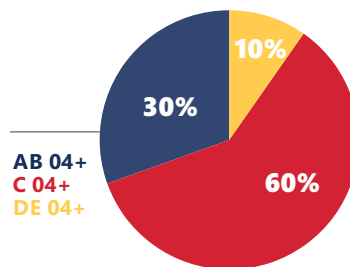
FID* 54%

PERFIL DE AUDIÊNCIA %

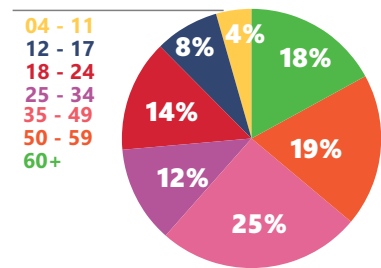
SEXO



CLASSE SOCIAL



FAIXA ETÁRIA



ÍNDICE DE AFINIDADE **

MM ABCDE 04+	AS ABCDE 35 - 49	AS ABCDE 50+	AS C 04+	AS C1 04+	AS C2 04+	AS DE 04+	AS C2DE 04+	AS ABC 18 - 24	MM ABCDE 18+	MM ABC 25+	MM ABC1 25+	DC ABCDE 15+	DC ABC 15+	DC ABCDEcc 02 - 14	AS ABCDE 50 - 59
112	117	113	118	124	111	111	111	116	119	115	130	118	115	115	131

*FID (Fidelidade) - Indica a permanência média dos Telespectadores em um programa/faixa horária (porcentagem do programa/faixa horária a que o target assiste).

**Índice de Afinidade - Mostra o quanto um programa é eficiente para determinado público. Quanto > 100 for o índice, maior será a afinidade do público com o programa.

OBS: AS ABCDE 18-24; AS ABCDE 25-49; AS ABCDE 18+; AS ABC1 25+; AS ABC 25-49; AS ABC1 25-49 e DC ABC cc 02 - 14 possuem valores de 103 a 110;

Fonte: KANTAR MW - Volta Redonda - 08 a 16 de maio de 2016 - Dados Individuais

