



SÁBADO - 01H00

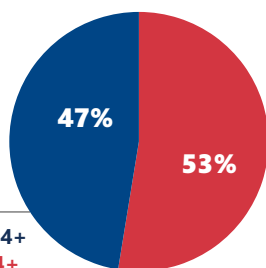
## FILMES DE QUALIDADE E ESTABILIDADE

A cada sessão, o Super Cine exhibe filmes que envolvem o telespectador. Longas-metragens de sucesso no cinema e filmes produzidos especialmente para a TV fazem do Super Cine um bom programa para o sábado à noite. Tem grande estabilidade de audiência e share.



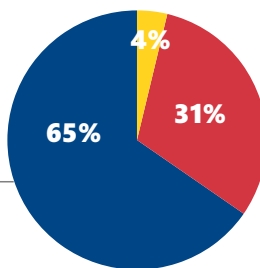
## PERFIL DE AUDIÊNCIA %

### SEXO



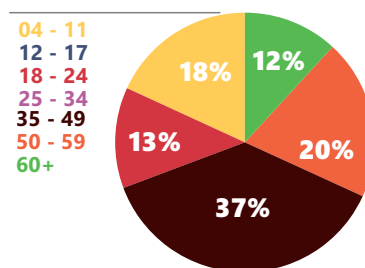
Homem 04+  
Mulher 04+

### CLASSE SOCIAL



AB 04+  
C 04+  
DE 04+

### FAIXA ETÁRIA



## ÍNDICE DE AFINIDADE \*\*

AS ABCDE 04 - 11	AS ABCDE 35 - 49	AS AB 04+	AS ABC1 04+	AS ABC 04 - 11	AS ABC1 04 - 11	AS ABC1 04 - 17	AS ABC1 18 - 24	AS AB 25+	AS ABC1 25 - 49	HH ABCDE 18+	HH ABC 25+	HH ABC1 25+	DC ABCcc 02 - 14	DC ABCDEcc 02 - 14	AS ABCDE 50 - 59
189	171	160	126	221	273	143	162	168	136	125	130	181	140	138	136

\*FID (Fidelidade) - Indica a permanência média dos Telespectadores em um programa/faixa horária (porcentagem do programa/faixa horária a que o target assiste).

\*\*Índice de Afinidade - Mostra o quanto um programa é eficiente para determinado público. Quanto > 100 for o índice, maior será a afinidade do público com o programa.

OBS: MM ABCDE 04+; AS ABCDE 18-24; AS ABCDE 25-49+; AS ABCDE 18+; AS ABC 04-17; AS ABC 18-24; AS ABC1 25+ e AS ABC 25-49 possuem valores de 101 a 116;

Fonte: KANTAR MEDIA WORKSTATION - Volta Redonda - 17 a 23 de maio de 2017 - Dados Individuais



**TV RIOSUL**  
AFILIADA REDE GLOBO