



SÁBADO - 7H

CIDADANIA, INTEGRAÇÃO E CONEXÃO DE IDEIAS

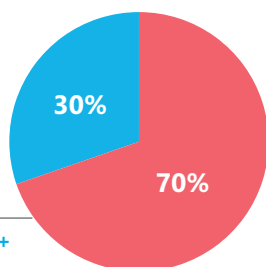
Apresentado por Sandra Annenberg, 'Como Será?' chega para compartilhar com o público experiências transformadoras, exemplos de cidadania, que buscam a construção de um futuro melhor. É um espaço para apresentar, conhecer e incluir pessoas e ideias, descobrindo respostas e fazendo mais perguntas.



FID* 63%

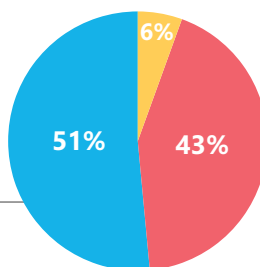
PERFIL DE AUDIÊNCIA %

SEXO



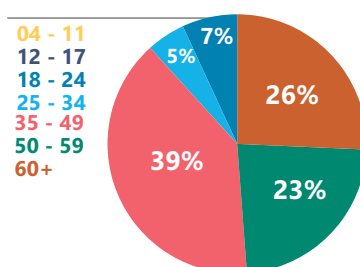
Homem 04+
Mulher 04+

CLASSE SOCIAL



AB 04+
C 04+
DE 04+

FAIXA ETÁRIA



04 - 11
12 - 17
18 - 24
25 - 34
35 - 49
50 - 59
60+

ÍNDICE DE AFINIDADE **

| MM ABCDE 04+ | AS ABCDE 35 - 49 | AS ABCDE 50+ | AS C2 04+ | AS AB 25+ | AS ABC 25 - 49 | HH ABCDE 60+ | MM ABCDE 18+ | MM ABC 25+ | MM ABC1 25+ | DC ABCDE 15+ | DC ABC 15+ | DC ABCcc 02 - 14 | DC ABCDEcc 02 - 14 | AS ABCDE 50 - 59 | AS ABCDE 60+ |
|--------------|------------------|--------------|-----------|-----------|----------------|--------------|--------------|------------|-------------|--------------|------------|------------------|--------------------|------------------|--------------|
| 133 | 180 | 147 | 147 | 181 | 137 | 225 | 162 | 169 | 145 | 196 | 202 | 279 | 249 | 157 | 139 |

*FID (Fidelidade) - Indica a permanência média dos telespectadores em um programa/faixa horária (porcentagem do programa/faixa horária a que o target assiste).

**Índice de Afinidade - Mostra o quanto um programa é eficiente para determinado público. Quanto > 100 for o índice, maior será a afinidade do público com o programa.

OBS: AS ABCDE 25-49; AS ABCDE 18+; AS AB 04+; AS C2DE 04+; AS ABC1 25+; HH ABC 25+ e HH ABC1 25+ possuem valores de 103 a 128.

Fonte: KANTAR MEDIA WORKSTATION - Volta Redonda - 17 a 23 de maio de 2017 - Dados Individuais

