

# CONSUMO DO MERCADO DURANTE A PANDEMIA



Você é a nossa história!



## PREÇOS DE WEBCAM SOBEM COM DEMANDA POR REUNIÕES EM VÍDEOS

Diversos modelos de webcam estão com o preço mais alto dos últimos seis meses no Brasil: isso acompanha a maior demanda por reuniões em vídeo [...] agora que muitas pessoas estão trabalhando em home office devido à pandemia do novo coronavírus (COVID-19).

Fonte: <https://tecnoblog.net/333500/precos-webcam-sobem-com-demanda-reunioes-video-brasil/>

## DADOS DE VENDAS - WEBCAM

A Webcam teve

**350%**

aumento de procura no comércio eletrônico

Fonte: <https://g1.globo.com/economia/tecnologia/noticia/2020/04/08/alcool-halteres-cadeira-webcam-levantamento-mostra-produtos-mais-buscados-na-internet-durante-pandemia.ghtml>

## BUSCA POR WEBCAM NO ESTADO DO RIO DE JANEIRO

De acordo com o gráfico abaixo, o termo "Webcam", foi muito procurado nos últimos 30 dias, principalmente no dia 5 de Agosto, chegando a máxima popularidade de busca.



Fonte: Google Trend.

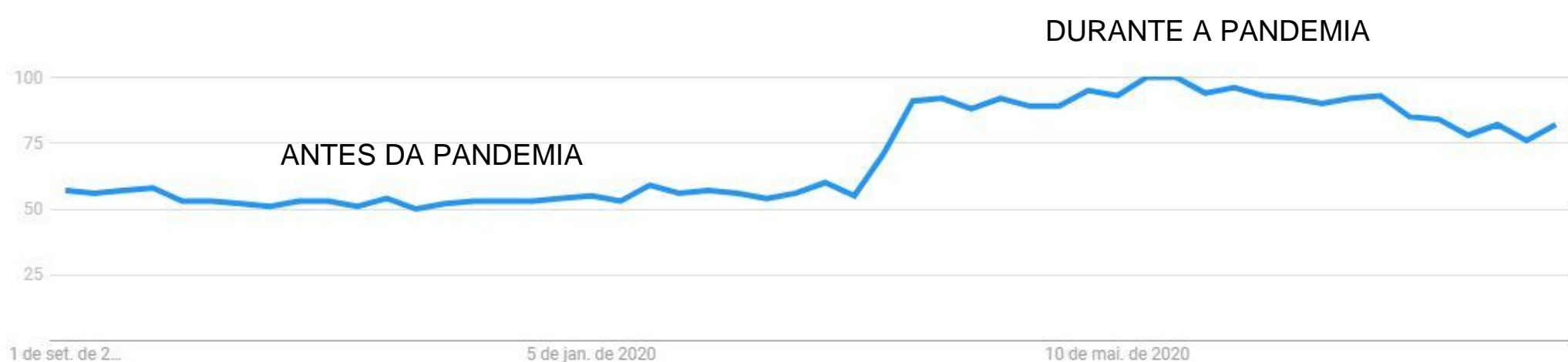
# CONSUMO DO MERCADO DURANTE A PANDEMIA



Você é a nossa história!

## BUSCA POR COMPUTADOR NO ESTADO DO RIO DE JANEIRO

Com a chegada da pandemia e os trabalhos sendo realizados cada vez mais remotamente, ou seja, em casa, as vendas de eletrônicos, como por exemplo computadores, vem aumentando ao decorrer desses meses. O gráfico abaixo mostra esta realidade, que a busca por computadores na pandemia, aumentou consideravelmente, chegando ao nível máximo de popularidade.



Fonte: Google Trend.



## AUMENTO NOS PREÇOS DE ELETRÔNICOS NO BRASIL DURANTE A PANDEMIA

Os **preços** de produtos eletrônicos aumentaram durante a pandemia de **COVID-19**. Entre os produtos cujos preços mais aumentaram estão consoles de videogame e filmadoras, que ficaram **32%** e **29%** mais caros, respectivamente, segundo um levantamento realizado pelo Zoom, site e app comparador de preços e produtos.

Fonte: <https://corporate.showmetech.com.br/precos-de-eletronicos-aumentam-no-brasil-na-pandemia/>

# CONSUMO DO MERCADO DURANTE A PANDEMIA

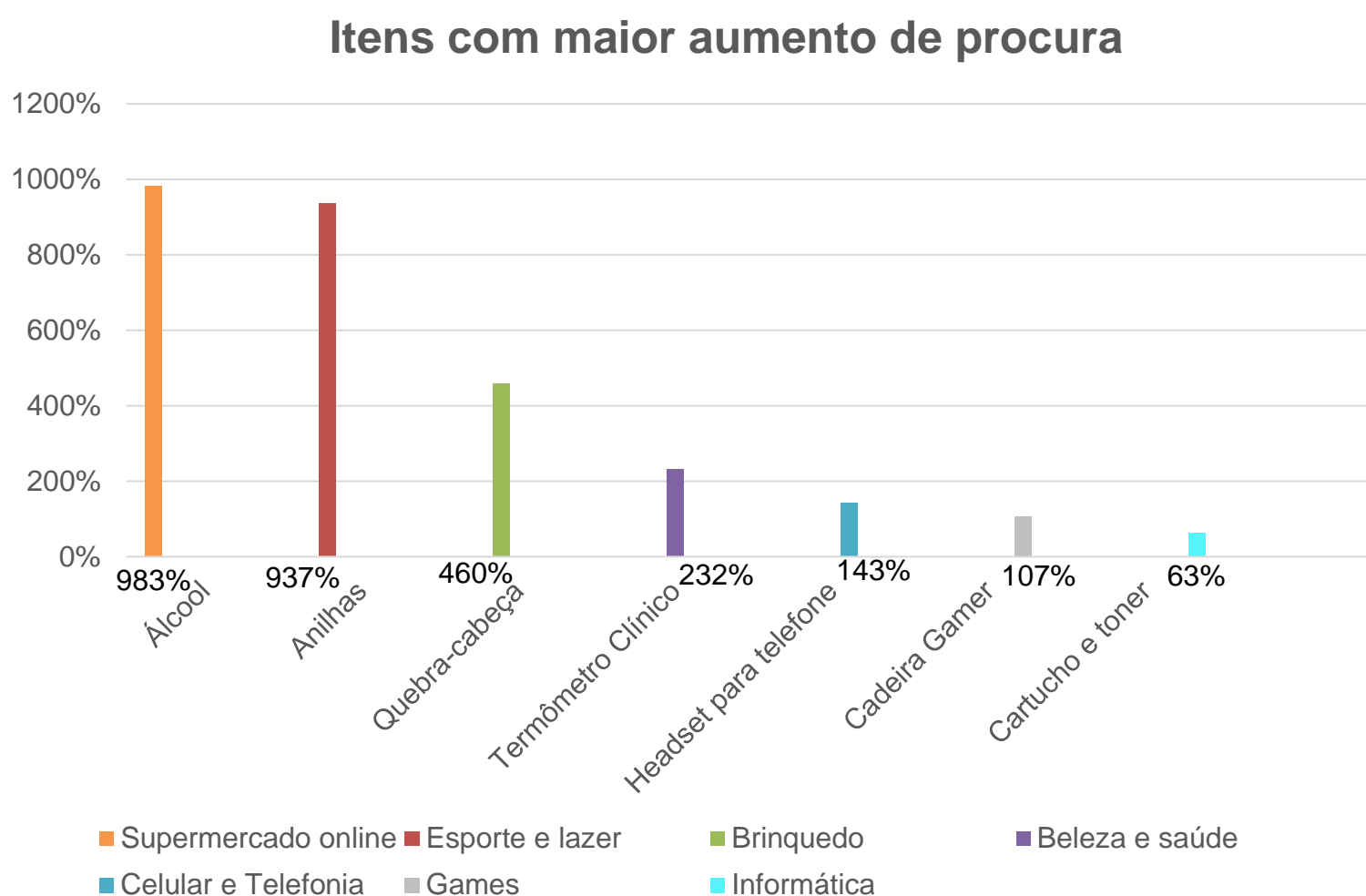


Você é a nossa história!

## LEVANTAMENTO DE ITENS COM MAIOR PROCURA

O levantamento do Zoom comparou as buscas feitas entre o período de 21 de março a 2 de abril com as realizadas entre 8 e 20 de março.

Veja no gráfico abaixo os itens que tiveram maior aumento de procura no comércio, nas categorias de esporte e lazer; supermercado online, informática, celular e telefonia; games; brinquedos; beleza e saúde:



## MUDANÇA DE HÁBITO

O levantamento reflete as mudanças de hábitos trazidas pela pandemia, como a menor circulação de pessoas nas ruas e realização de um **maior** número de tarefas e de atividades de trabalho, estudo ou lazer **dentro de casa**. [...]

Outro estudo da Kantar apontou que **23% dos brasileiros já dizem estar fazendo home office** nesse período de pandemia e que **78%** dos entrevistados disseram que buscam sair de casa somente para o necessário. [...]

Os dados da Kantar também apontam para um salto no volume de compras de produtos para **higiene pessoal, limpeza e cuidados** com a casa. Foi registrado um crescimento de **211%** na compra de **papel higiênico**, **98%** de **produtos para cuidados com a casa**, **79%** de **detergentes** e **73%** de **cereais**.



# CONSUMO DO MERCADO DURANTE A PANDEMIA



Você é a nossa história!

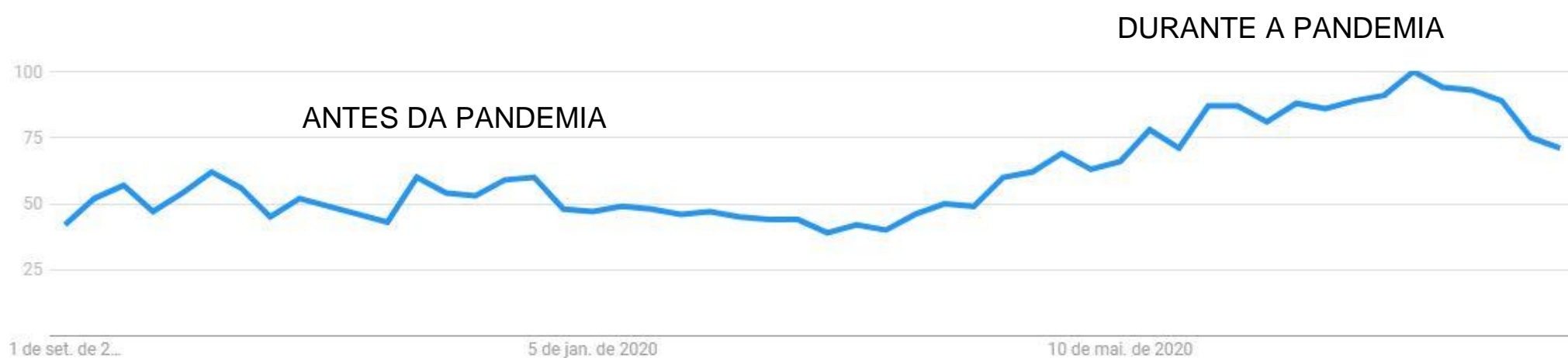
## SEGMENTO DE ESPORTE - BIKE



Brasileiros apostam nas **bicicletas** para fugir das aglomerações e manter a forma. Levantamento da Associação Brasileira do Setor de Bicicletas mostra que entre **junho** e **julho**, as vendas mais que **dobraram** em todo país, em relação ao mesmo período de 2019.

Fonte: <https://g1.globo.com/jornal-nacional/noticia/2020/08/01/brasileiros-apostam-nas-bicicletas-para-fugir-das-aglomeracoes-e-manter-a-forma.ghtml>

De acordo com o gráfico abaixo, a procura por bicicletas no estado do Rio de Janeiro,  **aumentou** em comparação a antes da pandemia.



Fonte: Google Trend.

## AUMENTO NA BUSCA DE SEGUROS

Com a flexibilização das regras de isolamento social, **disparou a busca por bicicletas** para lazer, exercícios e mesmo para locomoção, na tentativa de evitar aglomerações nos transportes públicos.

Com isso, a procura por seguros para bicicletas também subiu. **A procura por informações para os seguros disparou 162% no segundo trimestre** ante os três primeiros meses do ano **e as vendas efetivadas desses seguros subiram 38% no mesmo período**. Os dados são da plataforma Kakau Seguros.

"Não é um fenômeno brasileiro. **As pessoas estão optando por atividades ao ar livre e com mais proteção**", diz o presidente da Kakau Seguros, Henrique Volpi. [...]

Fonte: <https://valorinveste.globo.com/objetivo/gastar-bem/noticia/2020/08/29/busca-por-seguro-para-bicicletas-sobe-38percent-durante-pandemia.ghtml>

# CONSUMO DO MERCADO DURANTE A PANDEMIA



Você é a nossa história!

## SEGMENTO AUTOMOTIVO



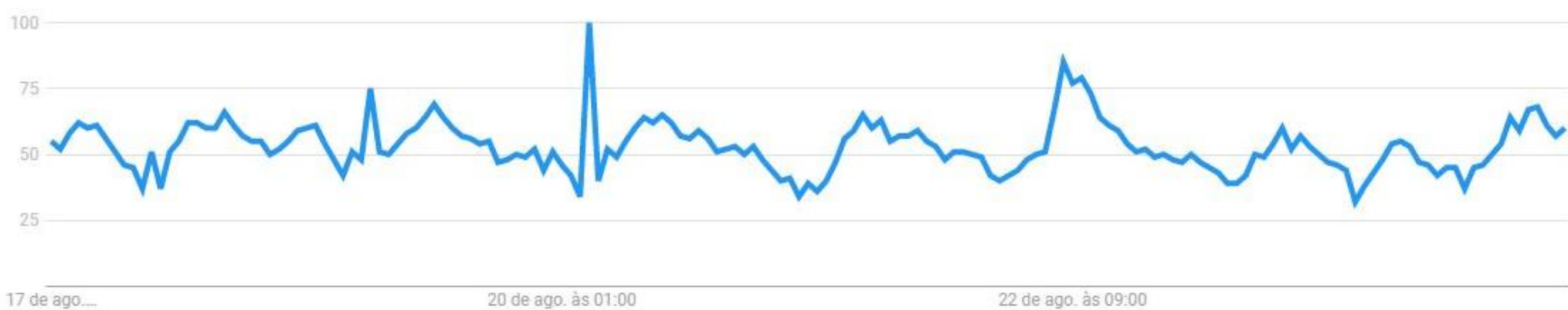
**Setor Automotivo** aponta **retomada econômica**, os dados de financiamento e registro de veículos apontam **crescimento do setor pelo segundo mês consecutivo**.

[...] Entre as linhas de crédito acompanhadas pelo BC, as concessões de médias diárias para financiamento de veículos tiveram crescimento de **8,21%** entre **junho e julho**. O montante movimentado pelos empréstimos para compra de automóveis chegou a **R\$ 466,4 milhões**. [...]

Em uma média geral dos 11 estados em que atua, a empresa observou um crescimento de **42%** nos registros de **veículos usados** e **34%** nos registros de **veículos novos**. O **principal destaque** em relação aos **veículos usados** foi para o **Rio de Janeiro**, com **118%**[...].

Fonte: <https://87news.com.br/noticia/5997/setor-automotivo-aponta-caminho-de-retomada-economica>

O assunto sobre o **setor automotivo**, tem sido muito falado no estado do **Rio de Janeiro**, principalmente entre os dias 17 e 22 de Agosto, conforme mostra o gráfico abaixo:



Fonte: Google Trends, 24 de agosto de 2020.

**Pesquisa** divulgada pela **Firjan** aponta que, **Indústria Fluminense** voltou a **contratar** em julho.

“ O **setor industrial fluminense**, que contempla a indústria de transformação, extrativa, de construção e os Serviços Industriais de Utilidade Pública, teve **saldo positivo** de **1.102 vagas** formais em julho. De acordo com a plataforma Retratos Regionais, elaborada pela Firjan, a Construção Civil se destacou com saldo líquido de **932 contratações**, seguida pela Manutenção, Reparação e Instalação de Máquinas e Equipamentos (+368) e Fabricação de Produtos de Metal (+300). [...]

Sete das dez regiões fluminenses analisadas pela Firjan apresentaram saldo positivo na indústria. De acordo com a federação, ainda que não seja suficiente para compensar as perdas registradas entre março e junho, o saldo positivo de **1.102 vagas** em julho é um importante resultado para o setor após quatro meses de demissões, ocorridas principalmente por conta do isolamento social diante da pandemia do coronavírus. [...]

Fonte: <https://www.firjan.com.br/noticias-1/industria-fluminense-volta-a-contratar-em-julho-aponta-firjan.htm>



# CONSUMO DO MERCADO DURANTE A PANDEMIA



Você é a nossa história!

## SEGMENTO ENERGIA SOLAR



Uma matéria do Bom Dia Brasil, do dia 19/08, abordou o setor de **Energia Solar**, falando que a expectativa era **dobrar a produção**, mas com a pandemia, o crescimento foi de **34%**.

A matéria cita que só nos primeiros seis meses desse ano de 2020, o setor criou mais de 40 mil postos de trabalho. O Brasil tem as **condições ideais** para **produção dessa energia limpa e renovável**, sol e calor, o ano todo. A estimativa de que a **cada megawatts** instalado, **25 a 30 empregos**, são gerados.

Fonte: <https://globoplay.globo.com/v/8787915/>



De acordo com o G1, o Ministério prevê que participação da energia solar no país será **4 vezes** maior em **10 anos**. Energia solar, que responde por **2%** de toda a energia produzida no país, chegará a **8%** em **2029**, segundo plano. **Geração eólica** e à **gás natural** também vai crescer [...]

O plano também prevê uma ampliação da participação da **energia eólica** e da **geração por gás natural**. Ainda de acordo com o plano, nos próximos 10 anos:

- a participação da **energia eólica** passará de **9%** para **16%**;
- a geração por **gás natural** saltará de **7%** para **14%**;

Fonte: <https://g1.globo.com/economia/noticia/2020/02/11/ministerio-preve-que-participacao-da-energia-solar-no-pais-sera-4-vezes-maior-em-10-anos.ghtml>

O assunto **Energia Solar**, tem sido muito falado no estado do Rio de Janeiro, principalmente no dia 19/08, dia em que a matéria do Bom Dia Brasil foi ao ar, conforme mostra o gráfico abaixo, chegando ao pico de popularidade.



Fonte: Google Trends, 19 de agosto de 2020.

**30**  
A N O S

**Você é a nossa história!**