



# GLOBO COMUNIDADE

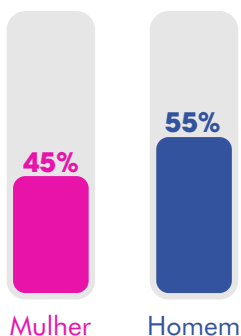
FID\* 100%

Domingo | 7h20

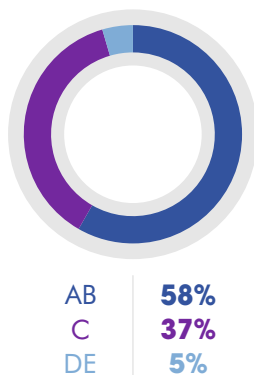
Indo da agricultura ao entretenimento, Edmilson Ávila comanda o programa de entrevistas ilustradas com reportagens, deixando o "oficial" de lado e abrindo espaço para as iniciativas comunitárias. Mostrando o que a população faz por ela mesma, sugerindo os temas e fazendo parte das reportagens.

## PERFIL DE AUDIÊNCIA

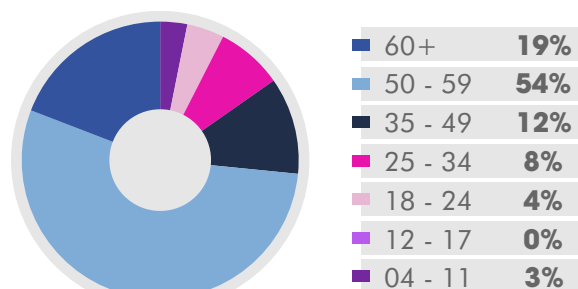
### SEXO



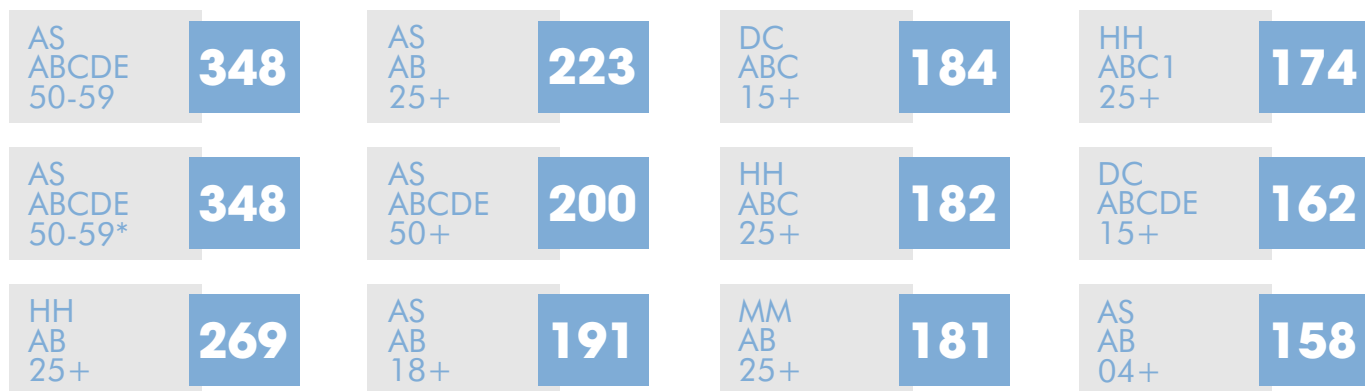
### CLASSE SOCIAL



### FAIXA ETÁRIA



## ÍNDICE DE AFINIDADE



\*FID (Fidelidade) - Indica a permanência média dos telespectadores em um programa/faixa horária (porcentagem do programa/faixa horária a que o target assiste).

\*\*Índice de Afinidade - Mostra o quanto um programa é eficiente para determinado público. Quanto > 100 for o índice, maior será a afinidade do público com o programa.  
OBS: HH ABCDE 04+; AS ABCDE 18+; AS ABC1 04+; AS C2 04+; AS ABC1 25+; HH ABCDE 18+; HH ABCDE 60+; MM ABC 25+; MM ABC1 25+; DC ABCcc 02-14; DC ABCDEcc 02-14; AS ABC 25+; ABC +04; possuem valores de 100 a 146.