



# MALHAÇÃO

FID\* 81%

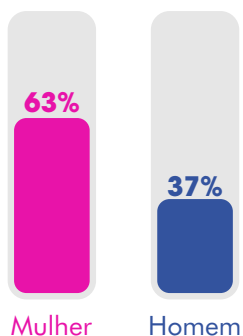
Segunda a Sexta | 18h

A nova temporada de Malhação, traz histórias em que o amor é contemplado e exercido de todas as maneiras, sejam elas entre casais, pais e filhos, irmãos ou um grupo de amigos.

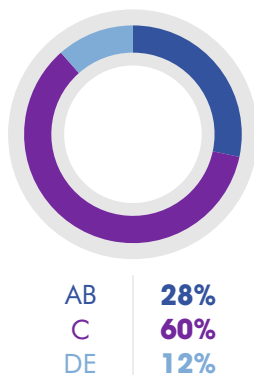
Criada por Emanuel Jacobina, a nova temporada parte de uma revelação: na missa de sétimo dia da morte do pai, Rita (Alanis Guillen) descobre que este sequestrou sua filha, que ela acreditava ter morrido logo após o parto, e levou a menina para o Rio de Janeiro. No desenrolar, a protagonista Rita vai presenciar um crime ao lado de outros cinco personagens. A partir daí, também acontecerão outras tramas que se cruzarão com a principal.

## PERFIL DE AUDIÊNCIA

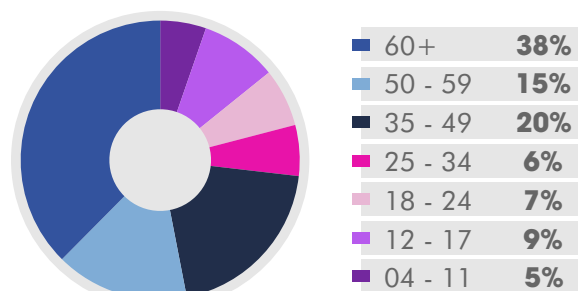
### SEXO



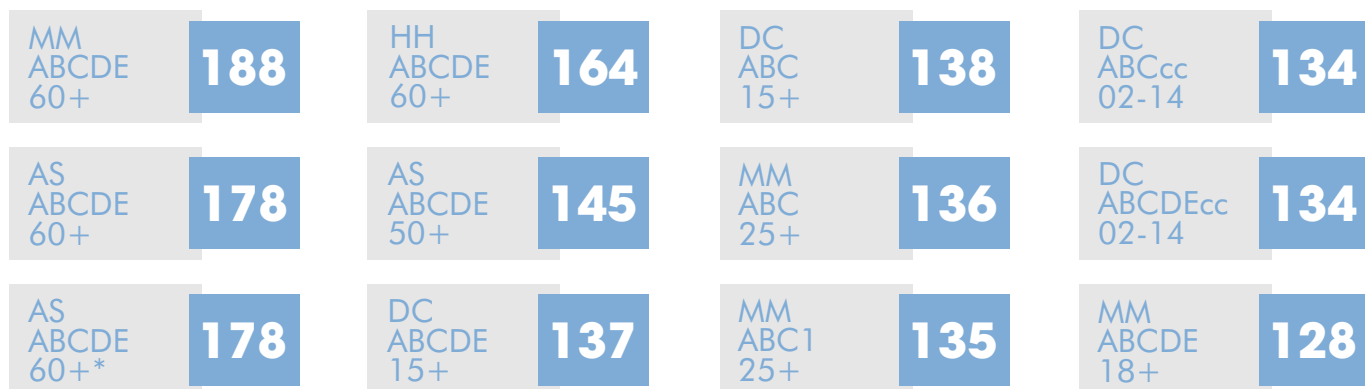
### CLASSE SOCIAL



### FAIXA ETÁRIA



## ÍNDICE DE AFINIDADE



\*FID (Fidelidade) - Indica a permanência média dos telespectadores em um programa/faixa horária (porcentagem do programa/faixa horária a que o target assiste).

\*\*Índice de Afinidade - Mostra o quanto um programa é eficiente para determinado público. Quanto > 100 for o índice, maior será a afinidade do público com o programa.

OBS: MM ABCDE 04+; AS ABCDE 35-49; AS ABCDE 18+; AS C 04+; AS C1 04+; AS C2 04+; AS C2DE 04+; AS ABC1 25+; AS ABC 25+; MM AB 25+; AS CDE 04+; AS C 18+; ABC +04; possuem valores de 100 a 124.

Fonte: KANTAR MEDIA WORKSTATION - Volta Redonda - 09 a 15 de abril de 2019 - Dados Individuais