

Novela 18h

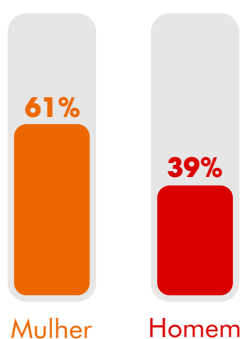
NOVELA I

FID* 86%

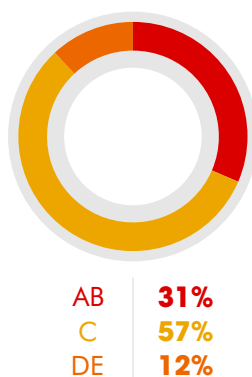
Segunda a Sábado | 18h30

PERFIL DE AUDIÊNCIA

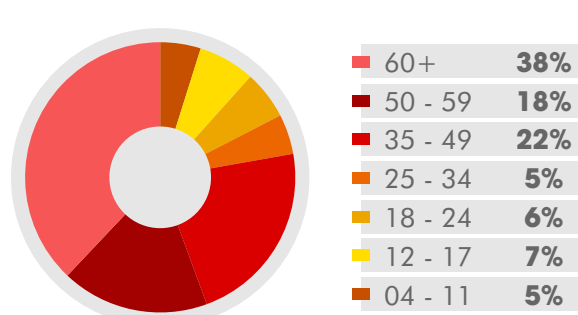
SEXO



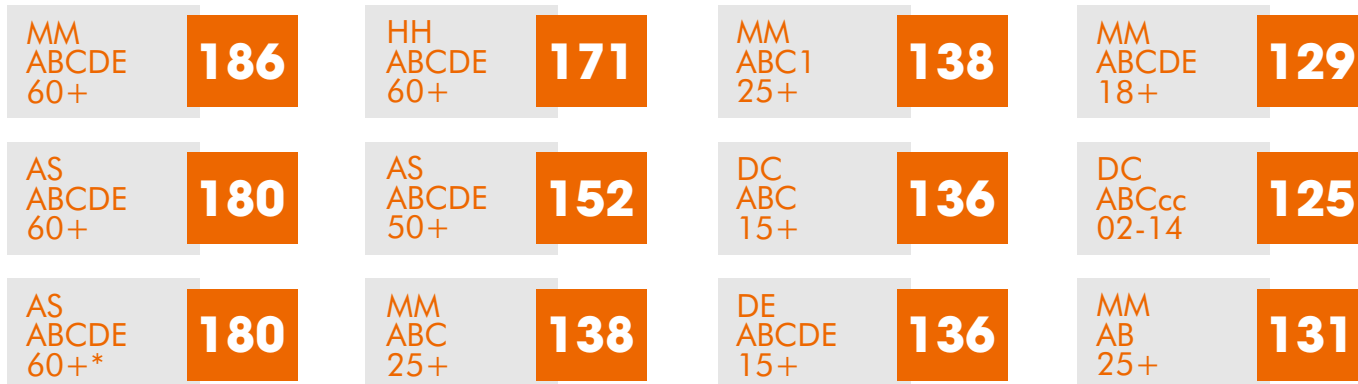
CLASSE SOCIAL



FAIXA ETÁRIA



ÍNDICE DE AFINIDADE



*FID (Fidelidade) - Indica a permanência média dos Telespectadores em um programa/faixa horária (porcentagem do programa/faixa horária a que o target assiste).

**Índice de Afinidade - Mostra o quanto um programa é eficiente para determinado público. Quanto > 100 for o índice, maior será a afinidade do público com o programa.

OBS: MM ABCDE 04+; AS ABCDE 35-49; AS ABCDE 50-59; AS C 04+; AS C1 04+; AS C2 04+; AS C2DE 04+; AS AB 25+; AS ABC1 255+; DC ABCDEcc 02-14; AS ABCDE 50-59*; AS ABC 25+; AS CDE 04+; AS C 18+; ABC +04; possuem valores de 100 a 124.

Fonte: KANTAR MEDIA WORKSTATION - Volta Redonda - 09 a 15 de abril de 2019 - Dados Individuais