



# SUPERCINE

FID\* 70%

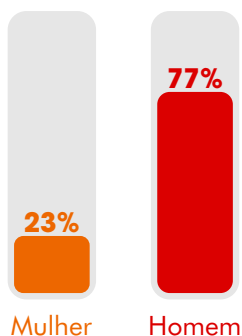
Sábado | 00h50

Aventura, romance, drama, ação! A Globo oferece o melhor do cinema nacional e internacional em suas sessões de filmes. Durante todo o ano, o telespectador confere os grandes lançamentos, os clássicos de todos os gêneros e pode rever os seus filmes preferidos.

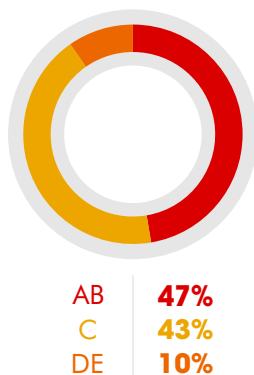
Aos sábados, SUPERCINE mostra longas-metragens de sucesso, muitas vezes inéditos na TV e que normalmente tratam do relacionamento humano. No ar desde 1984, SUPERCINE continua mexendo com as emoções do telespectador e mantém uma plateia fiel, que supera as maiores bilheterias das salas de cinema.

## PERFIL DE AUDIÊNCIA

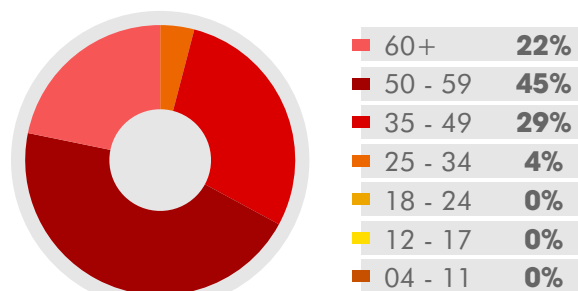
### SEXO



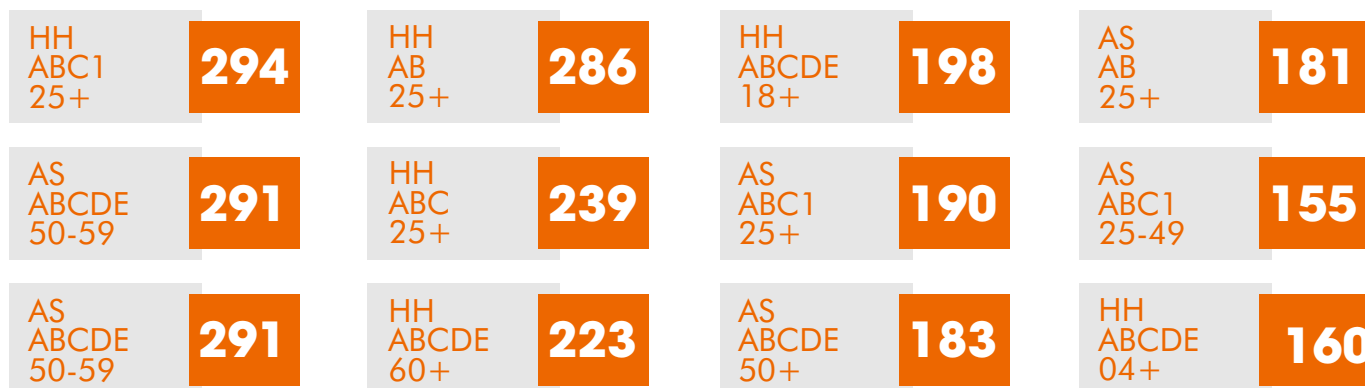
### CLASSE SOCIAL



### FAIXA ETÁRIA



## ÍNDICE DE AFINIDADE



\*FID (Fidelidade) - Indica a permanência média dos Telespectadores em um programa/faixa horária (porcentagem do programa/faixa horária a que o target assiste).

\*\*Índice de Afinidade - Mostra o quanto um programa é eficiente para determinado público. Quanto > 100 for o índice, maior será a afinidade do público com o programa.  
OBS: AS ABCDE 35-49; AS ABCDE 18+; AS AB 04+; AS ABC1 04+; AS C1 04+; AS ABC 25-49; DC ABCDE 15+; DC ABC 15+; AS ABCDE 60+\*; AS ABC 25+; AS AB 18+; AS C 18+; ASC +04; possuem valores de 100 a 155.

Fonte: KANTAR MEDIA WORKSTATION - Volta Redonda - 09 a 15 de abril de 2019 - Dados Individuais