



COMO SERÁ?

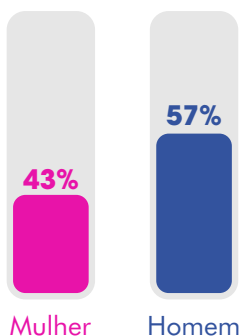
FID* 69%

Sábado | 7h

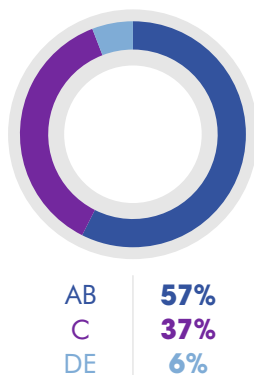
Com apresentação de Sandra Annenberg, "COMO SERÁ?" trata de educação, ecologia, mobilização social, trabalho e inovação. Reportagens especiais e entrevistas estão sempre presentes no programa. Empreendedores sociais de várias partes do país mostram as inovações que fazem ou o que há de melhor no lugar onde vivem. Analistas de diversas áreas do conhecimento, baseados em novas pesquisas, contam como pode ser o futuro do planeta: a escola do amanhã, a cidade do amanhã ou o carro do amanhã. A atração também conta com quadros conduzidos por Max Fercondini, Alexandre Henderson, repórteres exclusivos e toda a rede de afiliadas e escritórios internacionais da Globo.

PERFIL DE AUDIÊNCIA

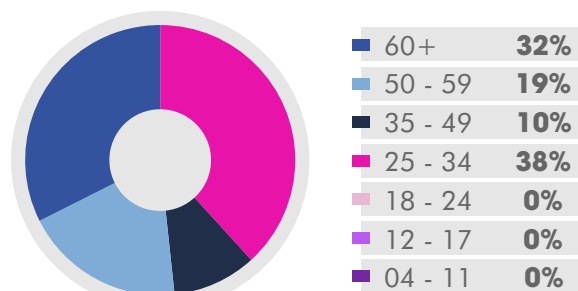
SEXO



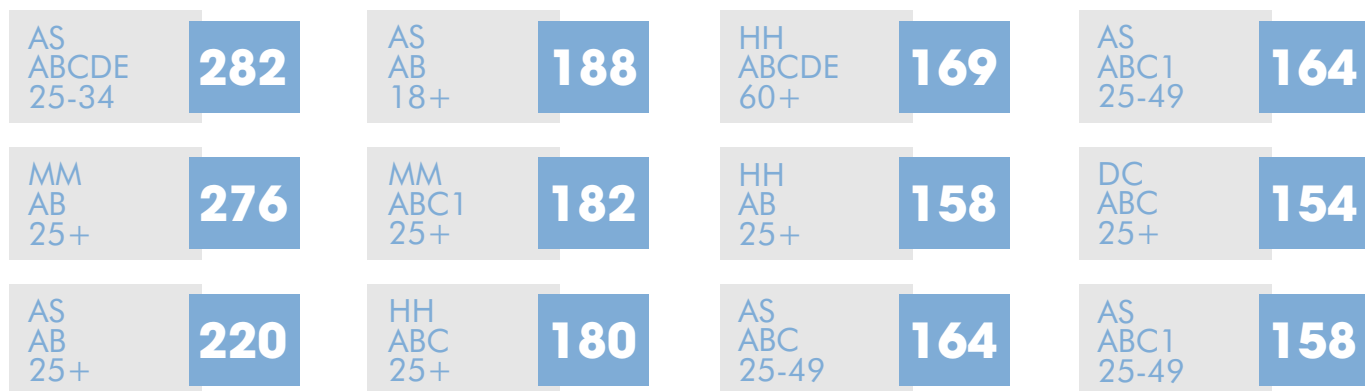
CLASSE SOCIAL



FAIXA ETÁRIA



ÍNDICE DE AFINIDADE



*FID (Fidelidade) - Indica a permanência média dos telespectadores em um programa/faixa horária (porcentagem do programa/faixa horária a que o target assiste).

**Índice de Afinidade - Mostra o quanto um programa é eficiente para determinado público. Quanto > 100 for o índice, maior será a afinidade do público com o programa.
OBS: HH ABCDE 04+; AS ABCDE 25-49; AS ABCDE 50-59; AS ABCDE 18+; AS ABCDE 50+; AS ABCDE 60+; AS AB 04+; AS ABC1 04+; HH ABCDE 18+; HH ABC1 25+; MM ABCDE 18+; MM ABCDE 60+; MM ABC 25+; DC ABCDE 15+; DC AB C15+; DC ABCc 02-14; DC ABCDEcc 02-14; AS ABCDE 50-59*; AS ABCDE 60+*; ABC +04; possuem valores de 100 a 154.