



JORNAL NACIONAL

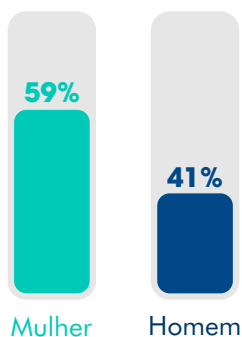
FID* 89%

Segunda a Sábado | 20h30

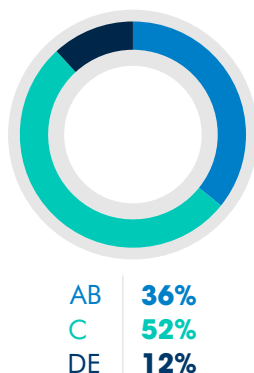
O Jornal Nacional é o ponto de referência de informação para milhões de pessoas em todo o país. Coleciona histórias de pioneirismo, inovação, furos de reportagem, prêmios e se incorpora ao rol dos mais respeitados e duradouros telejornais do mundo. A equipe de jornalismo é uma das mais premiadas da TV brasileira, que trabalha para produzir muito mais do que um jornal, trabalha para produzir um dos programas de maior audiência da TV no Brasil.

PERFIL DE AUDIÊNCIA

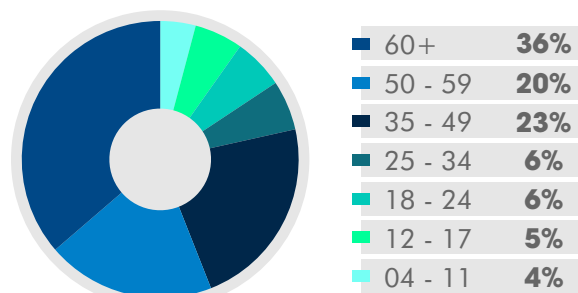
SEXO



CLASSE SOCIAL



FAIXA ETÁRIA



ÍNDICE DE AFINIDADE

MM ABCDE 60+	175	AS ABCDE 60+*	172	MM AB 25+	152	DC ABCDE 15+	132
AS ABCDE 60+*	172	AS ABCDE 60+	172	MM ABC1 25+	137	DC ABC 15+	131
HH ABCDE 60+	169	MM ABCDE 50+	153	MM ABC 25+	136	DC ABCcc 02-14	131

*FID (Fidelidade) - Indica a permanência média dos telespectadores em um programa/faixa horária (porcentagem do programa/faixa horária a que o target assiste).
 **Índice de Afinidade - Mostra o quanto um programa é eficiente para determinado público. Quanto > 100 for o índice, maior será a afinidade do público com o programa.
 OBS: MM ABCDE 04+; AS ABCDE 35-49; AS ABCDE 50-59; AS ABCDE 18+; AS C 04+; AS C1 4+; AS C2 04+; AS C2DE 04+; AS AB 25+; AS ABC1 25+; HH ABC 25+; HH ABC1 25+; MM ABCDE 18+; DC ADCBDEcc 02-14; AS ABCDE 50-59*; AS ABC 25+; AS CDE 04+; AS AB 18+; AS C 18+; ABC +04; possuem valores de 100 a 127.