

Sala de Visita

SALA DE VISITA

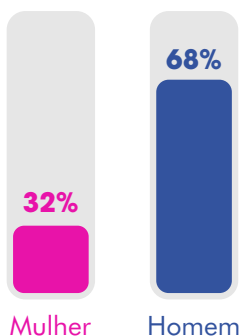
FID* 93%

Sábado | 8h

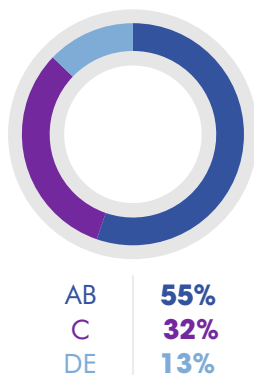
O Sala de Visita tem como objetivo receber convidados para discutir estratégias comuns às cidades da região, fomentando, assim, o desenvolvimento do Sul do Estado

PERFIL DE AUDIÊNCIA

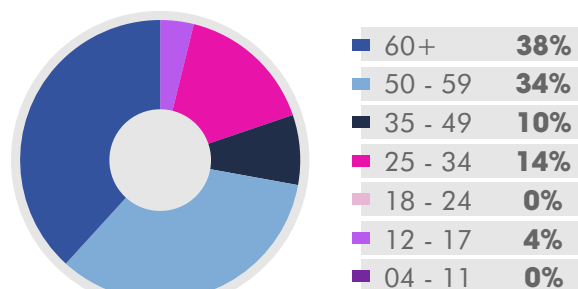
SEXO



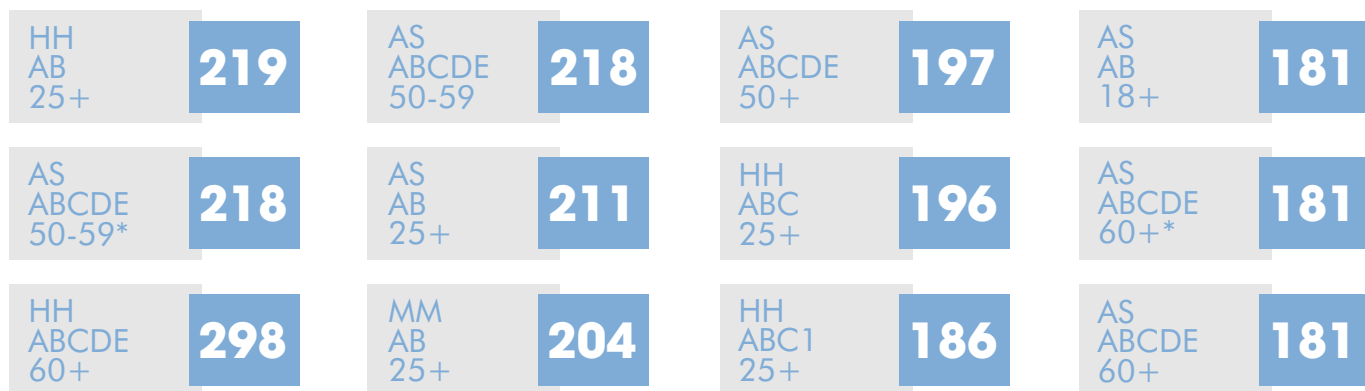
CLASSE SOCIAL



FAIXA ETÁRIA



ÍNDICE DE AFINIDADE



*FID (Fidelidade) - Indica a permanência média dos telespectadores em um programa/faixa horária (porcentagem do programa/faixa horária a que o target assiste).

**Índice de Afinidade - Mostra o quanto um programa é eficiente para determinado público. Quanto > 100 for o índice, maior será a afinidade do público com o programa.
OBS: HH ABCDE 04+; AS ABCDE 25-34; AS ABCDE 18+; AS AB 04+; AS ABC1 04+; AS ABC1 25+; HH ABCDE 18+; MM ABCDE 60+; MM ABC1 25+; DC ABCDE 15+; DC ABC 15+; AS ABC 25+; ABC +04; possuem valores de 100 a 165.