



PLUGUE

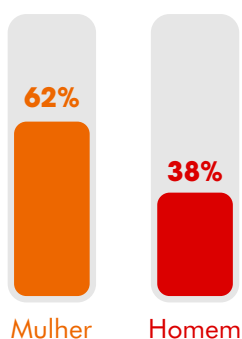
FID* 84%

Sábado | 14h20

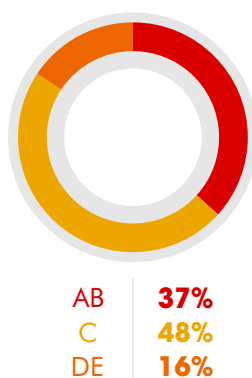
O Plugue é um programa de produção local, direcionado para o público jovem. As pautas são produzidas considerando o que move este público, como raciocina e como administra e canaliza sua energia. Traz um contexto jovem, com linguagem adequada a produção dinâmica. O apresentador Rovany Araújo representa bem o perfil deste público!

PERFIL DE AUDIÊNCIA

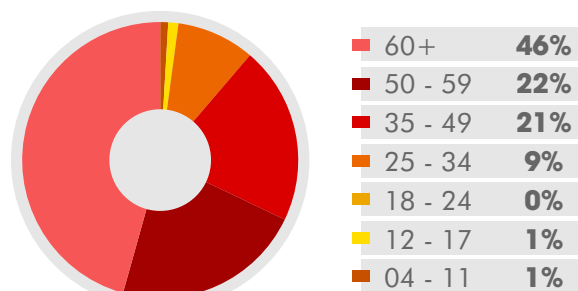
SEXO



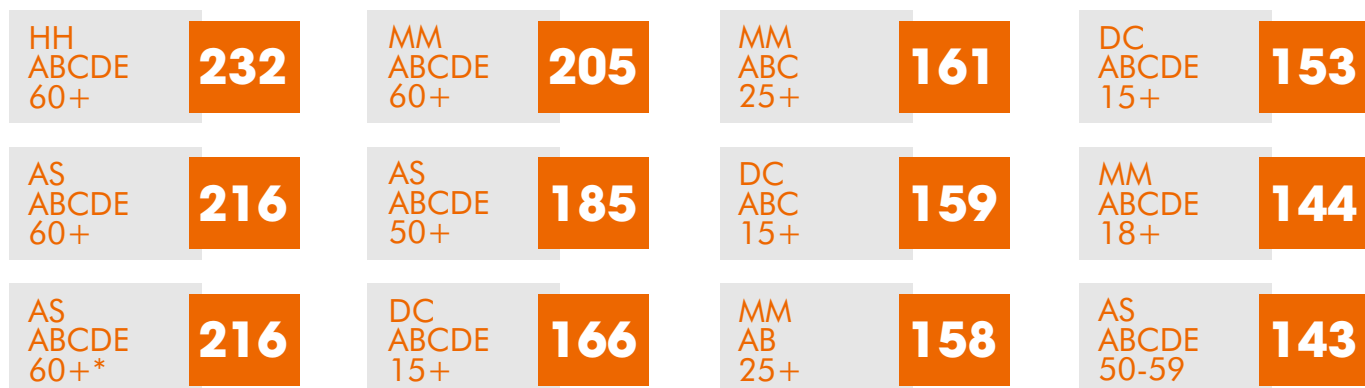
CLASSE SOCIAL



FAIXA ETÁRIA



ÍNDICE DE AFINIDADE



*FID (Fidelidade) - Indica a permanência média dos Telespectadores em um programa/faixa horária (porcentagem do programa/faixa horária a que o target assiste).

**Índice de Afinidade - Mostra o quanto um programa é eficiente para determinado público. Quanto > 100 for o índice, maior será a afinidade do público com o programa.

OBS: MM ABCDE 04+; AS ABCDE 35-49; AS ABCDE 18+; AS AB 04+; AS DE 04+; AS C2DE 04+; AS AB 25+; AS ABC1 25+; HH ABC 25+; HH ABC1 25+; DC ABCDEcc 02-14; AS ABCDE 50-59*; AS ABC 25+; HH AB 25+; AS CDE 04+; AS AB 18+; AS C 18+; possuem valores de 100 a 143.

Fonte: KANTAR MEDIA WORKSTATION - Volta Redonda - 09 a 15 de abril de 2019 - Dados Individuais